

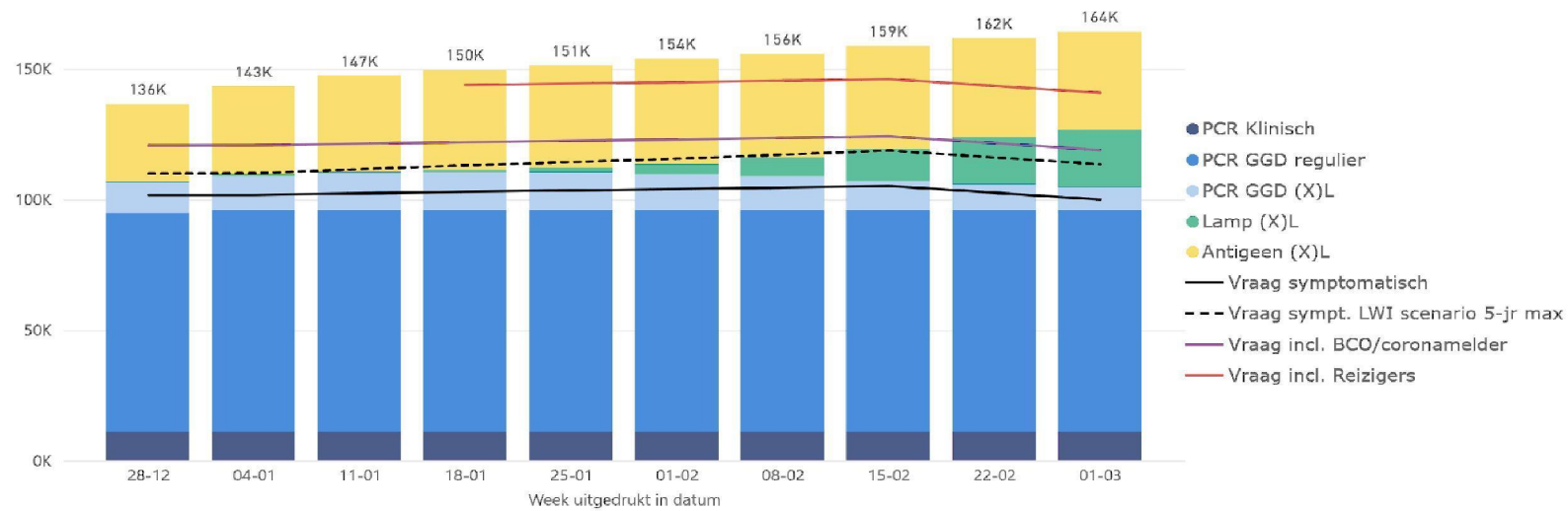
Cockpit Testen & Traceren

11 t/m 17 januari

vertrouwelijk - alleen intern gebruik

<p>54,184 ^{-7.5%}</p> <p>Gemiddeld aantal afgenomen tes...</p>	<p>11.25% ^{12.9}</p> <p>% positief bij de GGD</p>	<p>Doorlooptijden (hr)</p> <table border="1"> <tr> <td style="text-align: center;">16.2</td> <td style="text-align: center;">14.1</td> <td style="text-align: center;">16.9</td> <td style="text-align: center;">5.1</td> <td style="text-align: center;">36.2</td> </tr> <tr> <td style="text-align: center;">Aanvraag tot afname</td> <td style="text-align: center;">Afname tot afgerond</td> <td style="text-align: center;">Afname tot afgerond</td> <td style="text-align: center;">Aferond tot uitslag</td> <td style="text-align: center;">Totaal</td> </tr> </table>				16.2	14.1	16.9	5.1	36.2	Aanvraag tot afname	Afname tot afgerond	Afname tot afgerond	Aferond tot uitslag	Totaal
16.2	14.1	16.9	5.1	36.2											
Aanvraag tot afname	Afname tot afgerond	Afname tot afgerond	Aferond tot uitslag	Totaal											

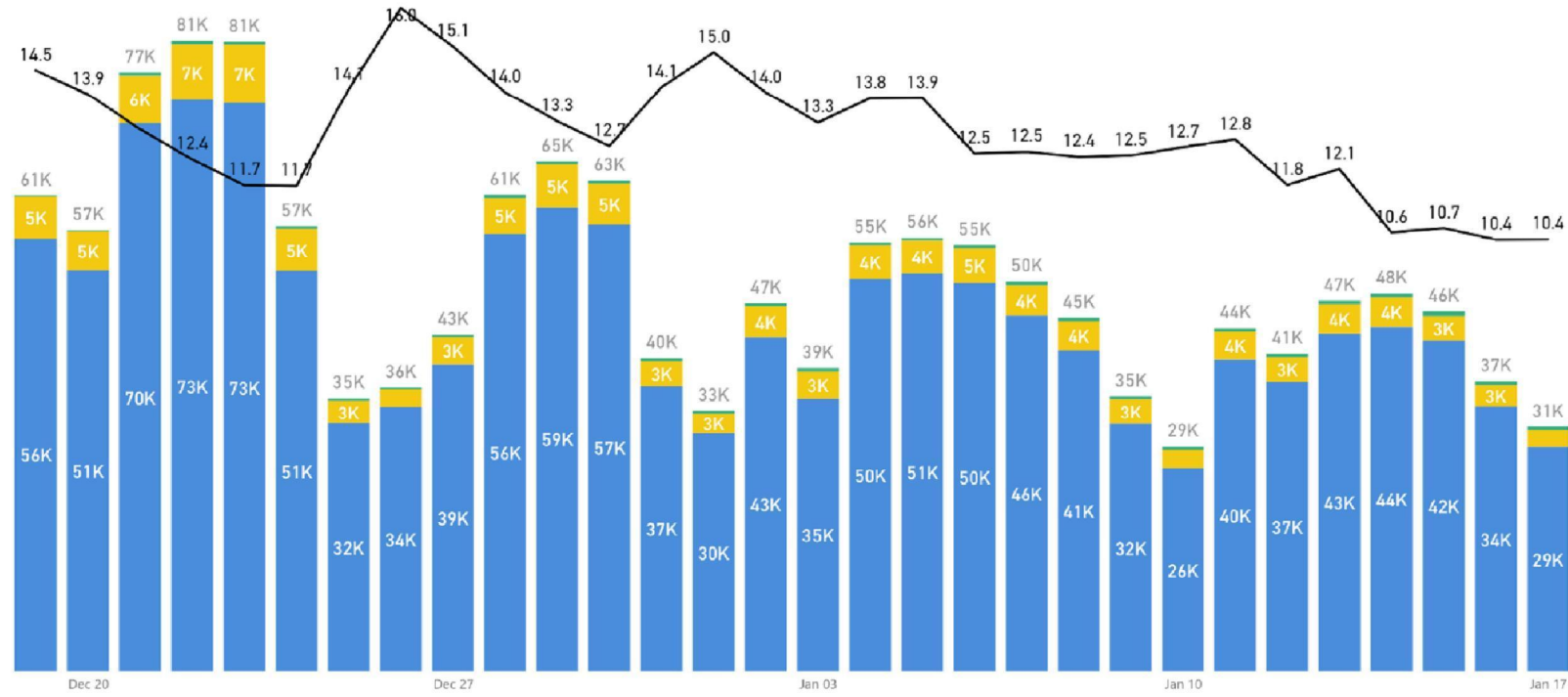
Capaciteitsprognose aantal testen in de keten



Bron: Dienst Testen, GGD GHOR, RIVM, 2021-01-18 coronIT 2021-01-18

Aantal afgenomen testen

vertrouwelijk - alleen intern gebruik



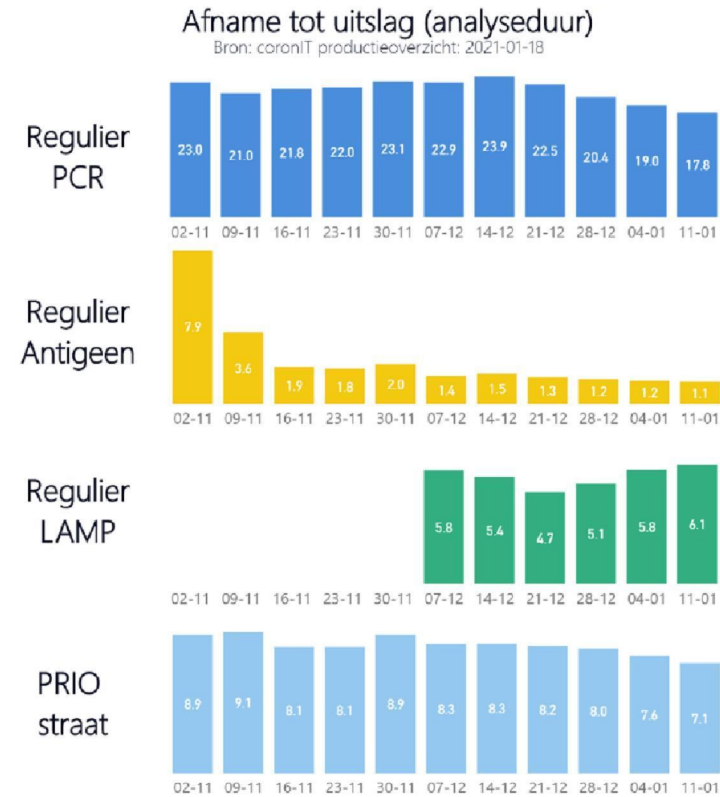
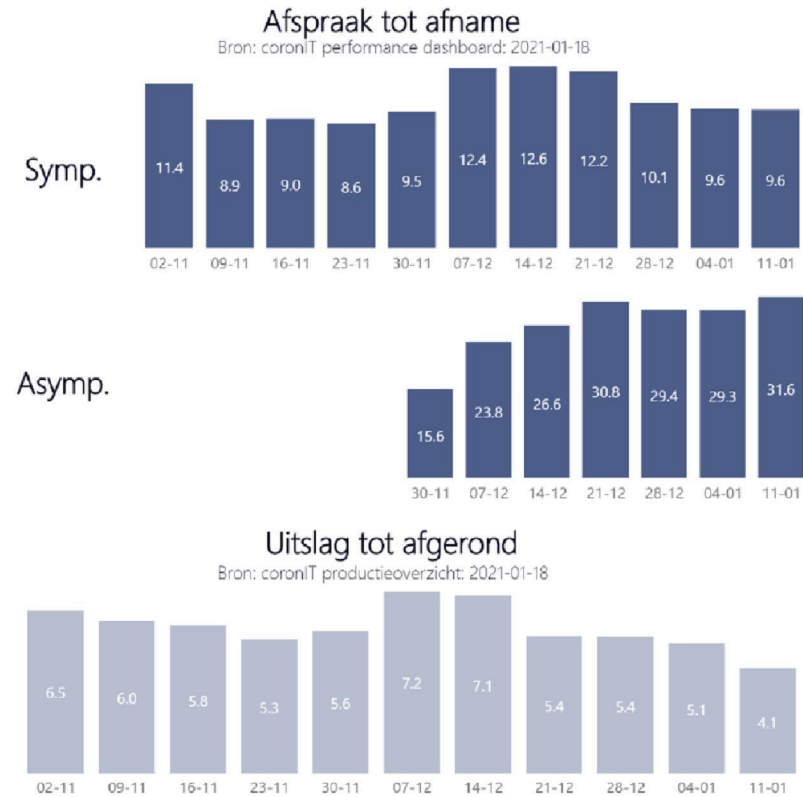
● PCR afnames per dag bij GGD ● Antigeen afnames per dag bij GGD ● LAMP afnames per dag bij GGD ● Percentage positief van uitslagen GGD

Bron: coronIT 2021-01-18

Doorlooptijden

Doorlooptijden coronIT hier weergegeven. Deze komen niet geheel overeen met de GGD monitor. Onderzoek loopt naar de verschillen

vertrouwelijk - alleen intern gebruik

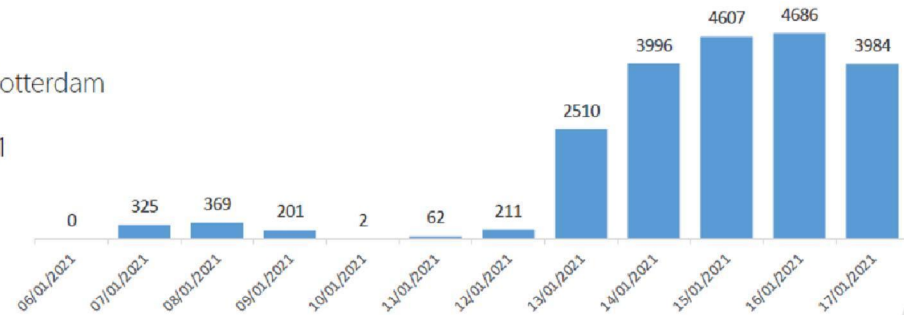


Resultaten lansingerland

Vertrouwelijk – alleen intern gebruik

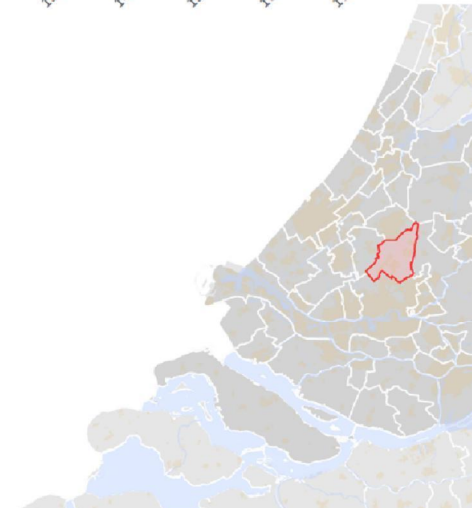
Aantal testafnames Lansingerland

- 3 Extra testlocaties en gebruik van testlocatie Rotterdam Airport
- 20.000 testen afgenomen vanaf 13/01 t/m 17/01
- Prevalentie 0,8%



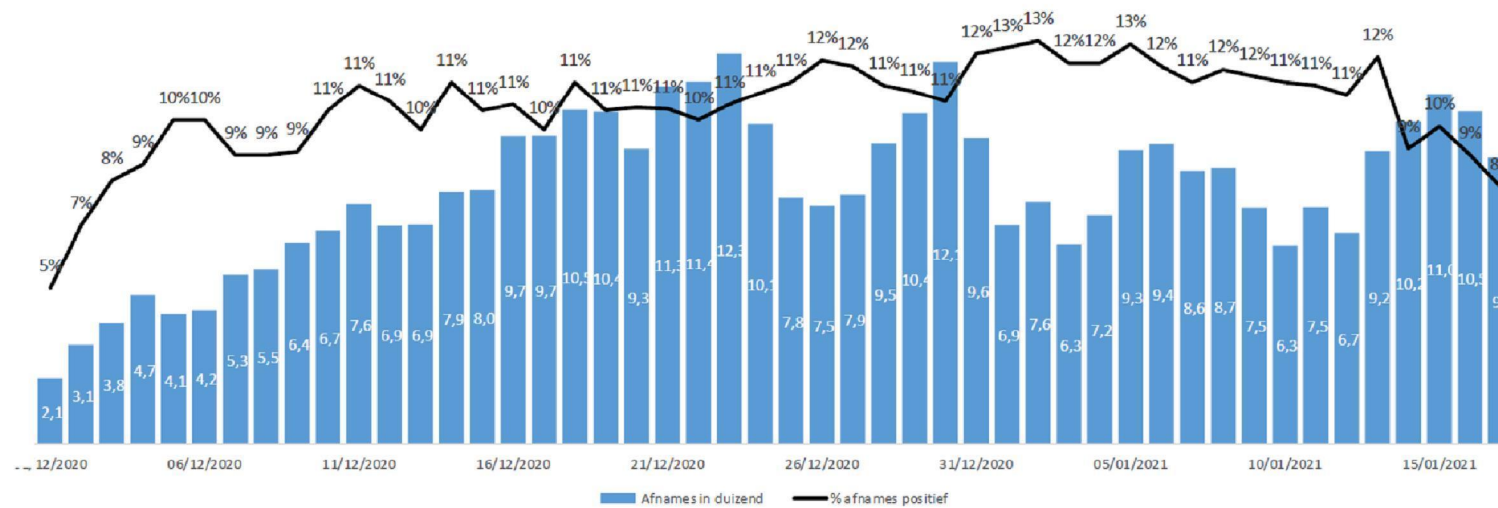
Impact grootschaligtesten op totale cijfers

- Afnames
 - Gemiddeld per dag 2865 extra testen in Lansingerland
 - Daarmee komt gemiddelde van week zonder deze gemeente uit op 51,3K per dag
 - Daling testafnames van 12,4%
- Prevalentie
 - Zeer lage prevelantie in Lansingerland
 - Landelijk gemiddeld zonder deze pilot komt uit op 11,8% ipv 11,2%
- Doorlooptijden
 - Doorlooptijden van afspraak tot afname zijn relatief in Lansingerland
 - Landelijk gemiddelde zonder deze pilot komt uit op 14.8 uur. Dit is iets langer dan vorige week, 14.1 uur.



Testafnames mensen zonder klachten

Vertrouwelijk – alleen intern gebruik



- Grote uplift van aantal testen voor mensen zonder klachten voor kerst en nieuwjaar, valt ook samen met hoge aantal besmettingen
- Geen uitsplitsing BCO/coronamelder mogelijk
- Huidige cijfers liggen nog sterk onder ingeschatte 18.800
 - Inschatting obv 5000 positieven, met huidige inschatting met incidentie van 8000 zou max 30.000 gevallen kunnen voorkomen
- Percentage positief in lijn met gemiddelde totaal testen